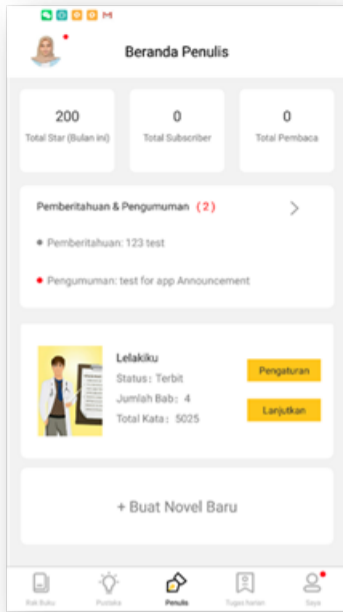
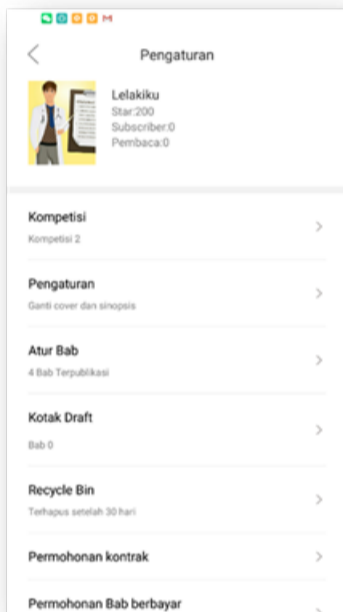


Contract Process

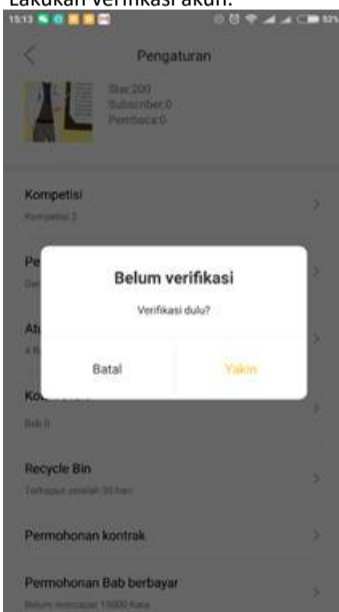
1. Pastikan total kata yang sudah kamu publikasi minimal 3.000 kata (lingkari total kata)
2. Pada menu 'Penulis' Klik "Pengaturan". (lingkari pengaturan)



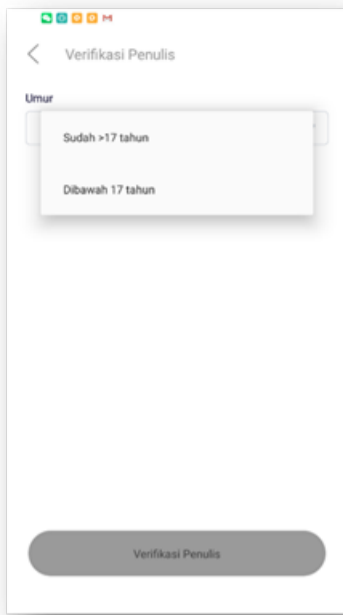
3. Klik "Permohonan Kontrak"



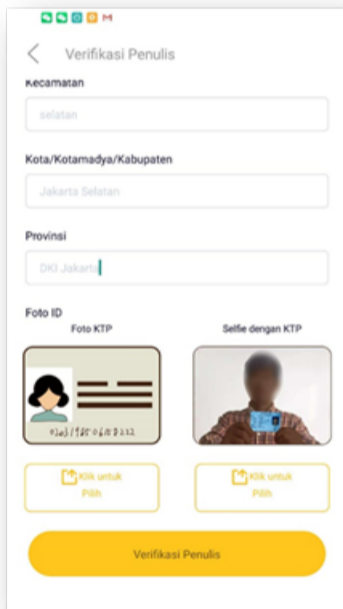
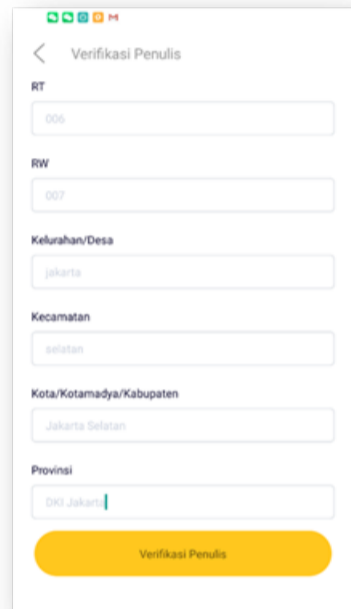
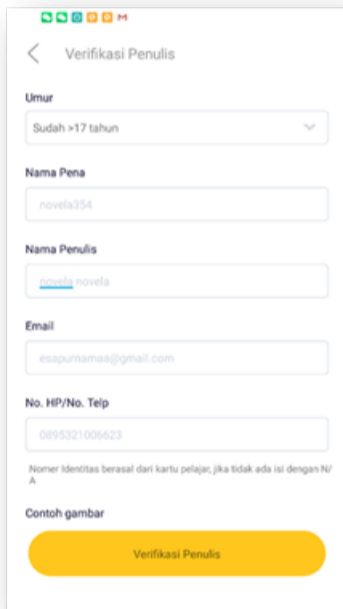
4. Lakukan verifikasi akun.



5. Pilih umur.



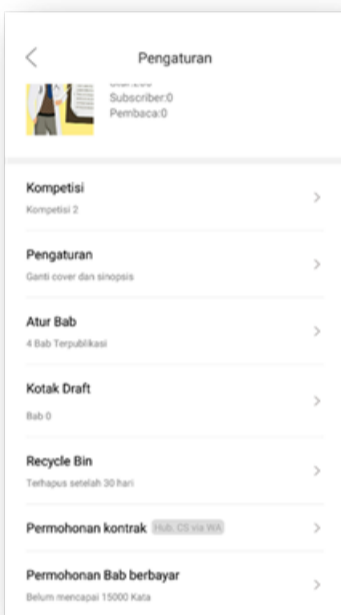
6. Lengkapi data diri sesuai dengan kartu identitasmu. (RT/RW diisi dengan tiga angka, Contoh: 003).



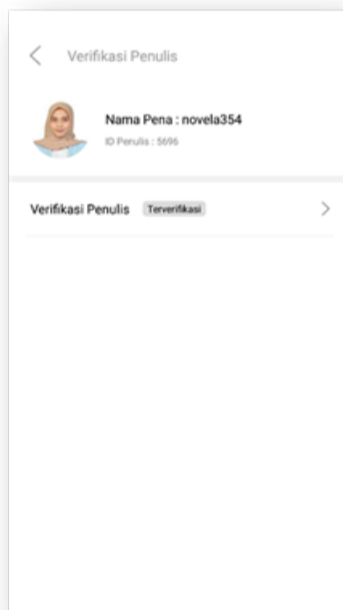
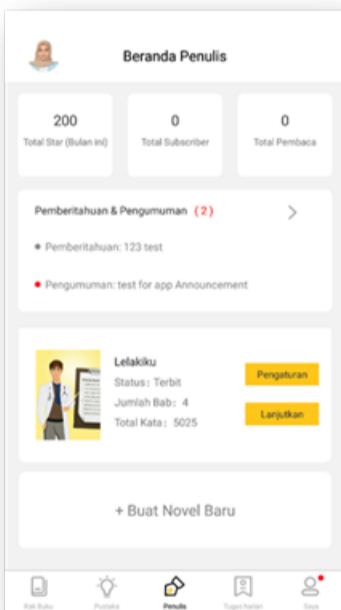
7. Klik "Verifikasi Penulis"
8. Tunggu proses verifikasi penulis maksimal 2 hari kerja.
9. Verifikasi berhasil jika kamu sudah mendapatkan notifikasi (Cek di menu "Penulis") (lingkari notif Selama!)



10. Kembali ke “Pengaturan” Lalu klik “Permohonan Kontrak” Pada kolom “Permohonan Kontrak” akan muncul status “Hub CS via WA” (Tidak perlu menghubungi CS) (lingkari kolom permohonan kontrak)



11. Kamu bisa mengecek nama pena dan author ID pada menu “Penulis”, kemudian klik foto profil kamu.



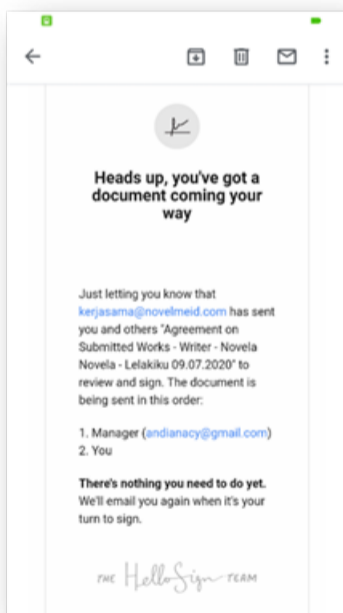
12. Isi data kontrak pada link <http://penulis.novelme.xyz>
13. Klik “Mulai”
14. Pilih kategori umur. (Sudah 17tahun? Ya/Tidak)
15. Lengkapi data dirimu sesuai dengan KTP. Pastikan judul dan nama pena sesuai dengan karya kamu. (Jika ada kesalahan, akan mempengaruhi proses)
16. Pastikan email yang kamu masukkan benar (tidak typo).
17. Klik submit dan Kamu akan menerima pesan konfirmasi bahwa data kamu telah berhasil sesuai nama kamu.



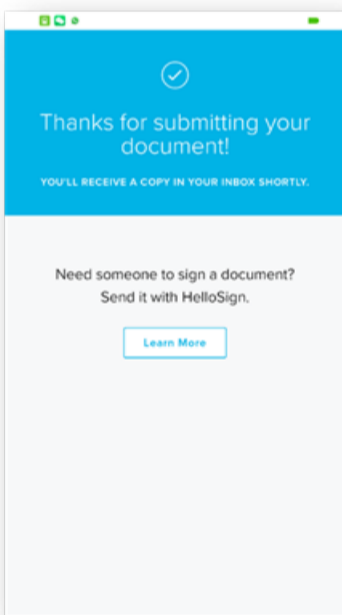
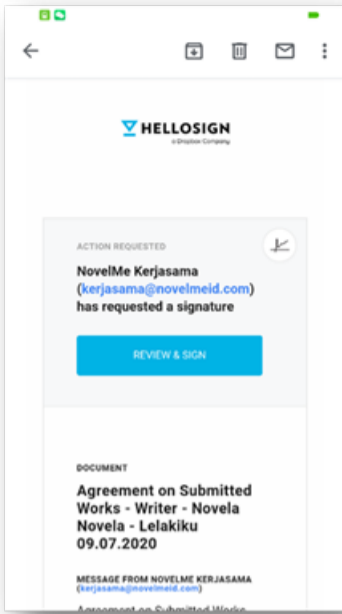
- Versi belum 17 tahun
- 18. Jika belum 17 tahun, maka lengkapi data wali.
- 19. Jika tidak mempunyai kartu pelajar, kamu bisa isi dengan NIK yang terdapat di Kartu Keluarga).
- 20. Dan isi kolom yang diperlukan
- 21. Klik 'submit'



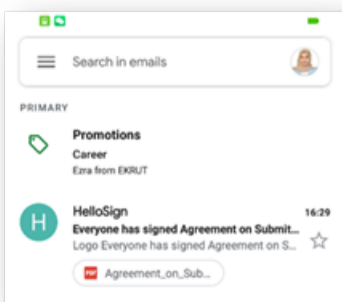
22. E-Contract akan dikirimkan ke email yang telah kamu cantumkan maksimal 3 hari kerja
23. Cek email dari Hellosign.
24. Anda akan mendapatkan email 'pemberitahuan' pertama jika kamu perlu menandatangani kontrak



25. Jika sudah menerima email kedua, klik "Review & Sign"
26. Mohon dibaca seluruh isi kontrak.
27. Lakukan tanda tangan pada kolom yang disediakan.
28. Klik "Insert".
29. Klik "Continue".
30. Klik "I Agree".



31. Kamu akan menerima email dari HelloSign berupa salinan E-Contract.



32. Tunggu maksimal 2 hari kerja untuk perubahan status.
 33. Jika status sudah berubah dan minimal sudah mencapai 15.000 kata, kamu langsung bisa mengajukan bab berbayar di aplikasi.